

EXTRACTION DE FUMÉES



# TW/TWG

Tables de soudage et de meulage robustes  
pour tout type de travail



**MOVEX**  
PURE ADVANTAGE



## Tables industrielles robustes avec équipement d'extraction efficace pour le meulage et le soudage

**MOVEX TW et TWG** sont des tables de soudure et de meulage industrielles pour gérer au mieux fumées, poussières et particules pendant vos travaux de soudage et de meulage. Elles éliminent directement les substances nocives de l'espace où vous respirez. Les tables sont reliées à un ventilateur spécifique ou à un système de ventilation existant. La surface de travail est de 54"x28" et la hauteur de travail peut être ajustée.

**MOVEX TW/TWG**

Stable et robuste,  
pour différents  
travaux de  
métallurgie.

"L'ouverture des panneaux latéraux permet de s'adapter facilement aux besoins du lieu de travail."

**Le panneau arrière** est doté de deux amortisseurs qui facilitent le contrôle et l'optimisation du flux d'air. Une double connexion avec des tubes de Ø8" sur le dessus des tables garantit un débit d'air élevé, même en cas de chute de pression. Sur l'un des côté courts se trouve un support pour le pistolet de soudage.

**Un pare-étincelles** est disponible comme accessoire.



## Modèles



# TW

TW est une table de soudage dotée de panneaux latéraux ouvrables et d'un système d'extraction placé sur le panneau arrière. La surface de travail en tôle d'acier pliée.

### Description

- Système d'extraction sur le panneau arrière avec deux clapets séparés
- Conception industrielle robuste
- Double connexions avec des tubes de Ø8" pour garantir un flux élevé
- Hauteur de travail réglable
- Panneaux latéraux ouvrables
- Support pour pistolet de soudage
- Facile à monter et à installer
- Plan de travail stable pour la sécurité



## TWG

TWG est une table de soudage et de meulage dotée de panneaux latéraux ouvrables et d'un système d'extraction placé à la fois sur le panneau arrière et sur le plan de travail. Des plateaux de collecte de la poussière amovibles sont placés sous le plan de travail pour permettre de récupérer la poussière. Le plan de travail est amovible et facile à retirer pour le nettoyer.

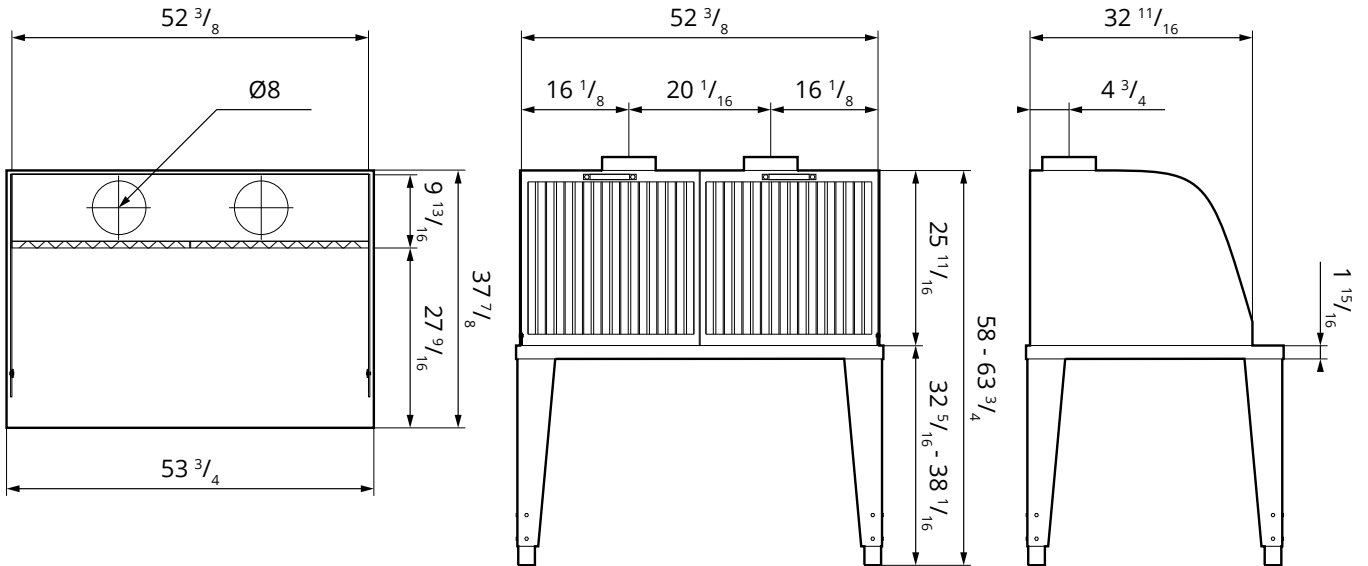
### Description

- Système d'extraction sur le panneau arrière avec deux clapets séparés
- Système d'extraction sur le plan de travail
- Plateaux de collecte de la poussière amovibles
- Plan de travail amovible
- Conception industrielle robuste
- Double connexions avec des tubes de Ø8" pour garantir un flux élevé
- Hauteur de travail réglable
- Panneaux latéraux ouvrables
- Support pour pistolet de soudage
- Facile à monter et à installer
- Plan de travail stable pour la sécurité

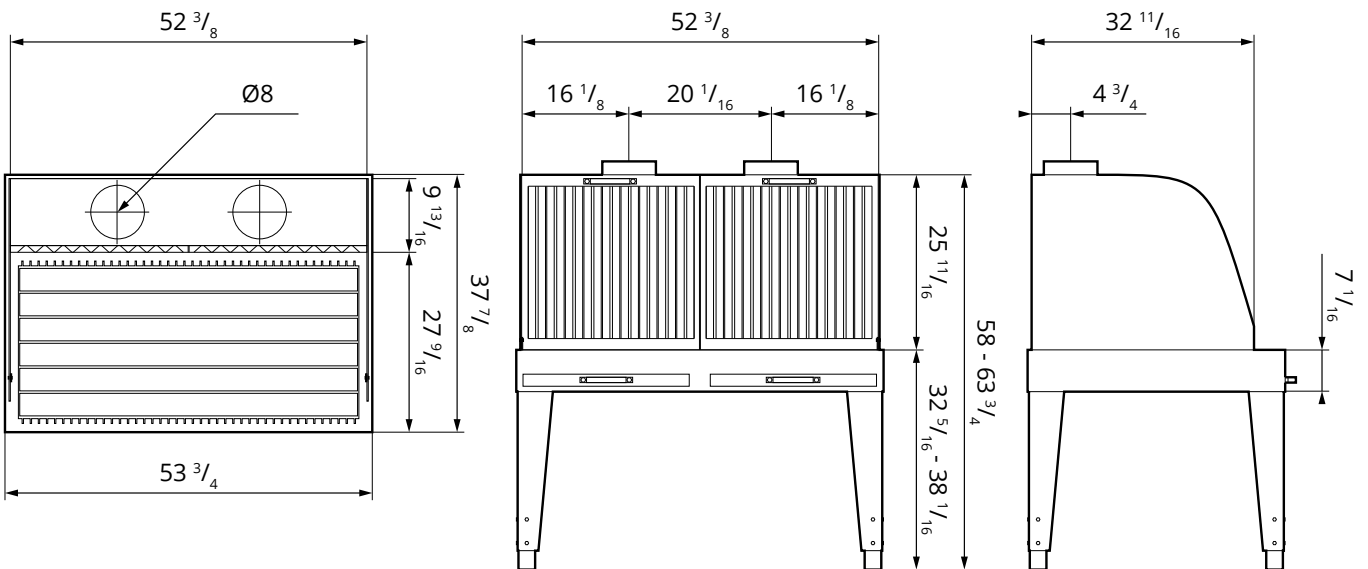


# Dimensions (mm)

TW



TWG




## Accessoires

TW/TWG

### Pare-étincelles TST (set)


Un filtre en fils métalliques protège contre les particules de grande dimension et réduit les risques en cas de formation d'étincelles. Livré en set de 2 pour être monté sur le panneau arrière.

Poids: 11 lbs/set.



### Plan de travail TWG WOOD

Panneau en bois amovible adapté pour extraire la fumée, la poussière et d'autres particules.



## Caractéristiques

### Description du matériel livré

La table est livrée partiellement montée pour simplifier son installation.

### Traitement de surface

Éléments en acier : Galvanisé(s) ou enduit(s) à la poudre

### Charge maximale

TW	TWG
330 lbs	330 lbs

### Données techniques

	TW	TWG
Flux recommandé :	1180 cfm	1770 cfm
Baisse de pression pour le débit recommandé		
• Sans réducteur d'étincelles :	1.0 in/wg	1.2 in/wg
• Avec réducteur d'étincelles :	1.4 in/wg	1.8 in/wg

### Poids

TW	TWG
309 lbs	492 lbs

LA GAMME FUMEX CONTIENT BRAS D'EXTRACTION · EXTRACTION DES GAZ D'ÉCHAPPEMENT · VENTILATEURS · FILTRES · COMMANDES · ÉQUIPEMENTS D'ATELIER

**MOVEX**

104 Commerce Drive, NORTHAMPTON, PA 18067, USA • Tel: 610-440-0478 • Fax: 610-440-0480 • Email: [info@movexinc.com](mailto:info@movexinc.com)

[www.movexinc.com](http://www.movexinc.com)